

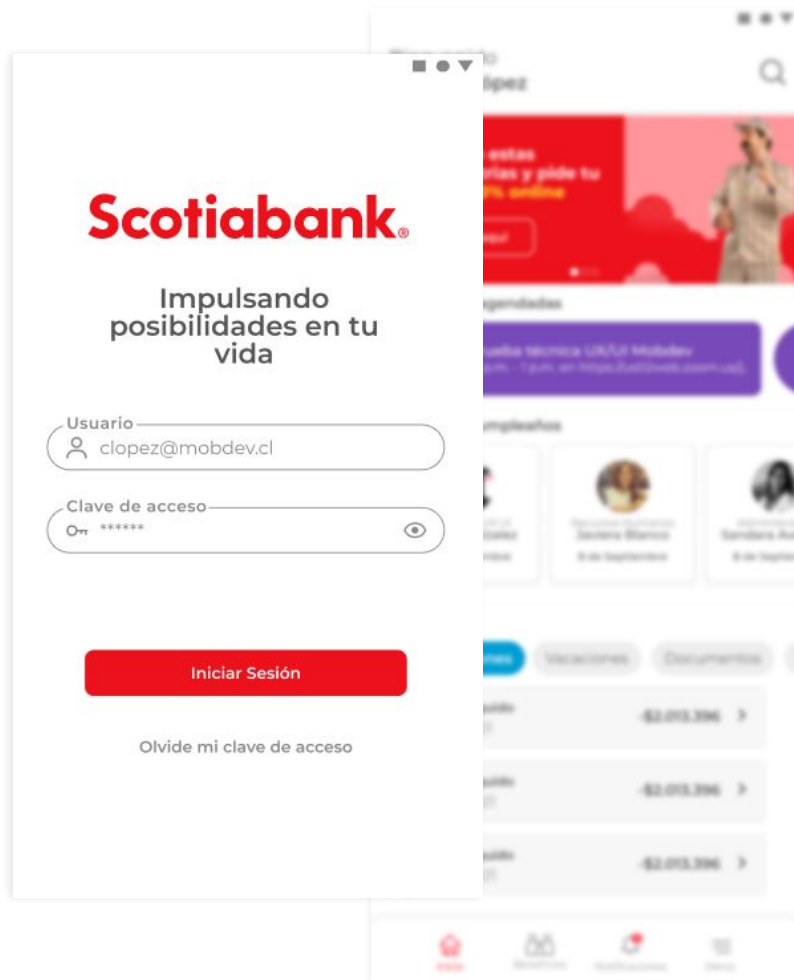
# MOBDEV

UX / UI - Josué Cañizalez

**Scotiabank**<sup>®</sup>

# Propuesta app interna

Pensado primero en el usuario y en la necesidad de tener un canal de comunicación interno dentro de la compañía “Scotiabank” se propone el siguiente UX para una aplicación que mantiene constantemente informado a los colaboradores de toda la gestión, cambios y beneficios dentro de la compañía.



# Proceso creativo

Antes de comenzar a diseñar esta propuesta UX se usó como metodología ágil “**Design Thinking**” y así tener más información para poder tener un diseño más acertado y funcional para el usuario.

1. **Empatizar:** Se tuvo reunión previa con el cliente para entender más a fondo la solicitud y empatizar con la necesidad del usuario.
2. **Definir:** Se hizo análisis de distintas plataformas para comprender el modelo actual en el mercado.
3. **Idear:** Se procesó la información obtenida y se definió un concepto.
4. **Prototipar:** Se creó un prototipo final tomando lo mejor basado en al necesidad del usuario.
5. **Probar:** Usted será participe de este test.

# Inicio de sesión

La app será exclusiva para colaboradores de “Scotiabank”. Para ingresar a la app previamente se le tiene que crear una cuenta y clave de acceso con información precargada como:

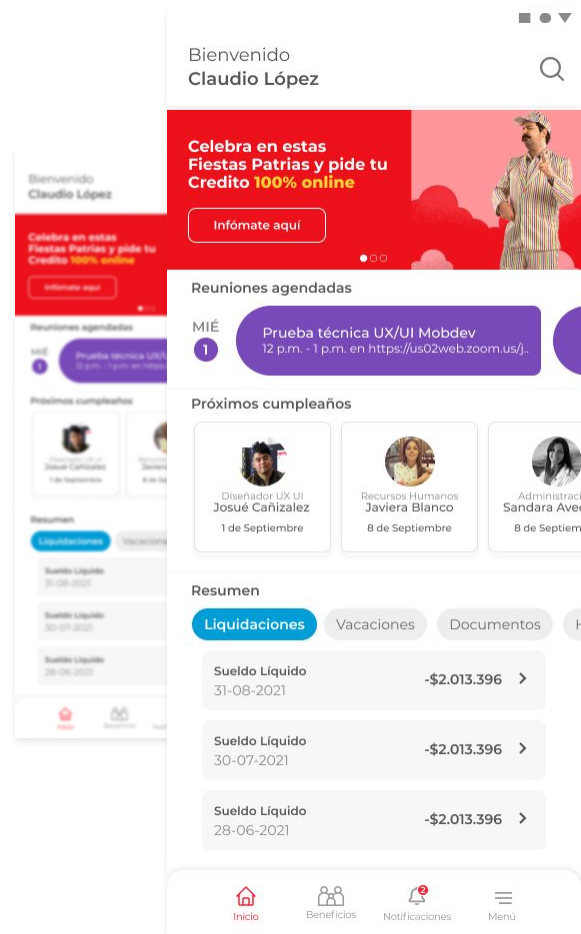
- Nombre completo
- Edad
- Sexo
- Renta
- Beneficios



# Home

Al ingresar al home el usuario podrá ver la siguiente información:

- Saludo de bienvenida
- Banner informativo
- Reuniones internas
- Próximos cumpleaños de colaboradores
- **Resumen:** Últimas 3 liquidaciones, días disponibles de vacaciones, documentos como certificado de vigencia laboral. Esta sección es totalmente personalizable.




# Saludo de bienvenida + buscador

El saludos de bienvenida es ideal para dar una calidez y personalización de la app.

Se incluye un buscando donde el usuario podrá:

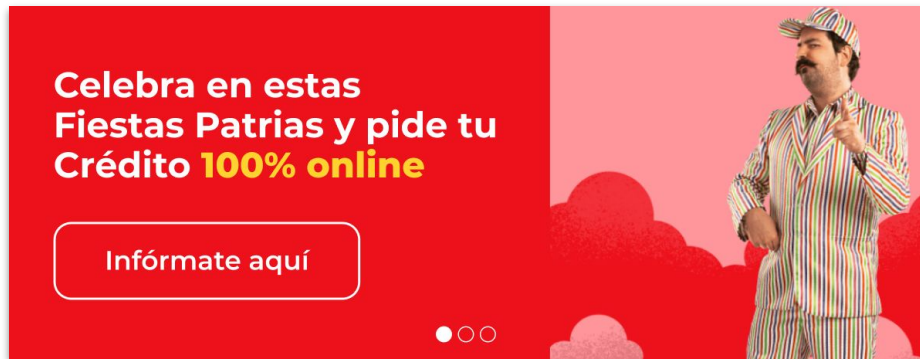
- Buscar otros colaboradores por nombre, apellido, cargo.
- Productos o beneficios



# Banner informativo

Se designa un espacio para mantener informado al colaborador de toda la información relevante que se le pueda dar como:

1. Días festivos
2. Descuentos
3. Cursos
4. Talleres
5. Planes y afiliaciones
6. Campañas



# Reuniones agendadas

Es un componente que se integra con la agenda de Google Calendar o sistema interno de “Scotiabank” donde el colaborador podrá visualizar las reuniones agendadas.




Este componente es intuitivo y se desliza horizontalmente.



# Próximos cumpleaños

Es un componente que se integra con los datos precargado del perfil de los colaboradores y muestra todos aquellos que este cerca de cumplir años.

## Próximos cumpleaños

 <p>Diseñador UX UI <b>Josué Cañizalez</b> 1 de Septiembre</p>	 <p>Recursos Humanos <b>Javiera Blanco</b> 8 de Septiembre</p>	 <p>Administración <b>Sandara Ave</b> 8 de Septiembre</p>
---	---	--

# Resumen

Es un componente que se integra con toda la información interna de pagos, disponibilidad de vacaciones, documento o certificados interno que se puedan firmar digitalmente.

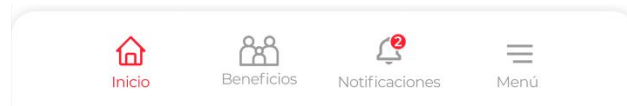
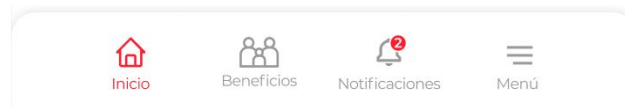
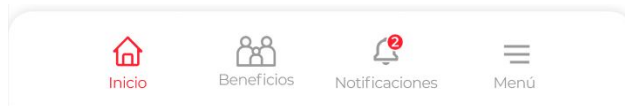
El componente solo mostrará el resumen de los servicios mencionando anteriormente, al presionar alguno debe llevar a la pantalla con la información completa.

Resumen		
Liquidaciones	Vacaciones	Documentos
Sueldo Líquido 31-08-2021		-\$2.013.396 >
Sueldo Líquido 30-07-2021		-\$2.013.396 >
Sueldo Líquido 28-06-2021		-\$2.013.396 >

# Bottom Bar

Se agregó un bottom bar para disponibilizar accesos directos al colaborador a secciones de importancia y uso.

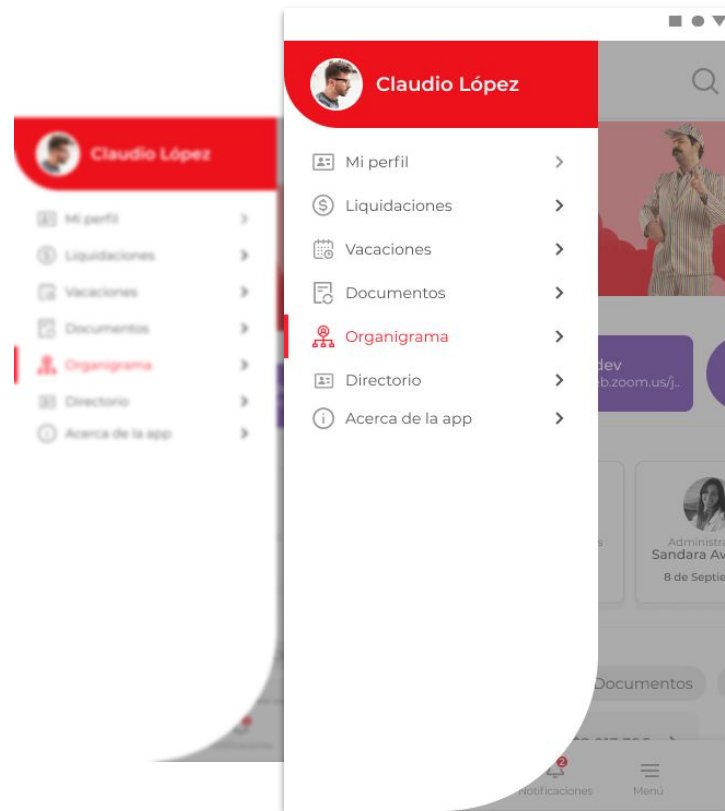
1. **Inicio:** Llevará al usuario al home en cualquier pantalla.
2. **Beneficios:** Mostrará una pantalla con todos los beneficios disponibles para el colaborador.
3. **Notificaciones:** Informará al colaborador de toda aquella información relevante de la compañía.
4. **Menú:** Despliega el menú el resto de las opciones disponibles para el colaborador.



# Menú

Al presionar el botón “Menú” en el botton bar el colaborador verá la siguientes opciones:

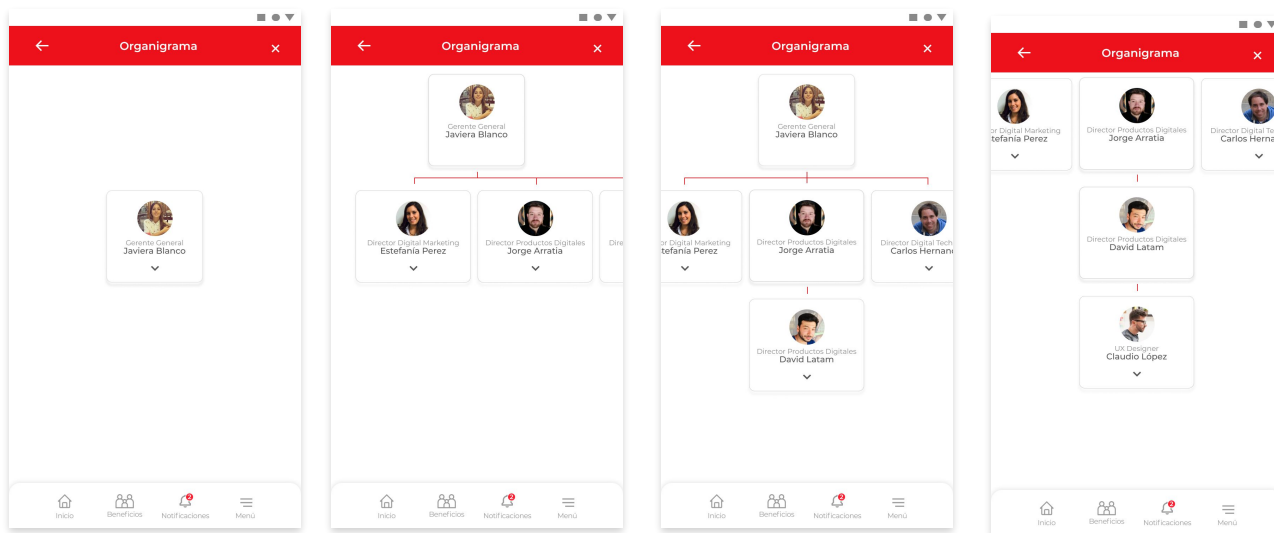
- Mi perfil
- Liquidaciones
- Vacaciones
- Documentos
- Organigrama
- Directorio
- Acerca de la app



# Organigrama

El colaborador podrá ingresar al organigrama de la compañía desde el menú presionando la opción organigrama.

El organigrama muestra la información de los cargos por jerarquía comenzando desde la gerencia. Para que se despliegan debe presionar la card y pueden deslizar horizontal y verticalmente.



2021

---

**Gracias.**

UX / UI - Josué Cañizalez

2021

---

**Gracias.**

UX / UI - Josué Cañizalez